



RODINNÝ DOMEK

SOLO Line 79/38kk -SP + 2M

(RD BEZ PODSKLEPENÍ)

+ STÁNÍ

PŮDORYS PŘÍZEMÍ

M 1:50

TMF 100

POZNÁMKA:

1. OBKLAD STĚN A PŘÍČEK SÁDKOKARTONOVÝMI DESKAMI TL.12,5 mm JE PRO POTŘEBU KÓTOVÁNÍ ZAOKROUHLÉN NA 12 mm.
2. TECHNICKÉ ZMĚNY JSOU VYHAZENY.

LEGENDA MÍSTNOSTÍ :

ČÍSLO	ÚČEL MÍSTNOSTI	PLOCHA m ²	
101	ZÁDVEŘÍ	5,25	5,25
102	HALA	8,25	8,25
103	DĚTSKÝ POKOJ, HOSTÉ	15,30	15,30
104	OBÝVACÍ POKOJ	23,00	23,00
105	JÍDELNÍ KOUT	8,58	8,58
106	KUCHYŇ	9,25	9,25
107	KOUPELNA, WC	9,95	9,95
108	UŽITKOVÁ MÍSTNOST	2,99	1,52
109	KOMORA	3,03	3,03

OBYTNÁ PLOCHA :

56,13

PŘÍSLUŠENSTVÍ :

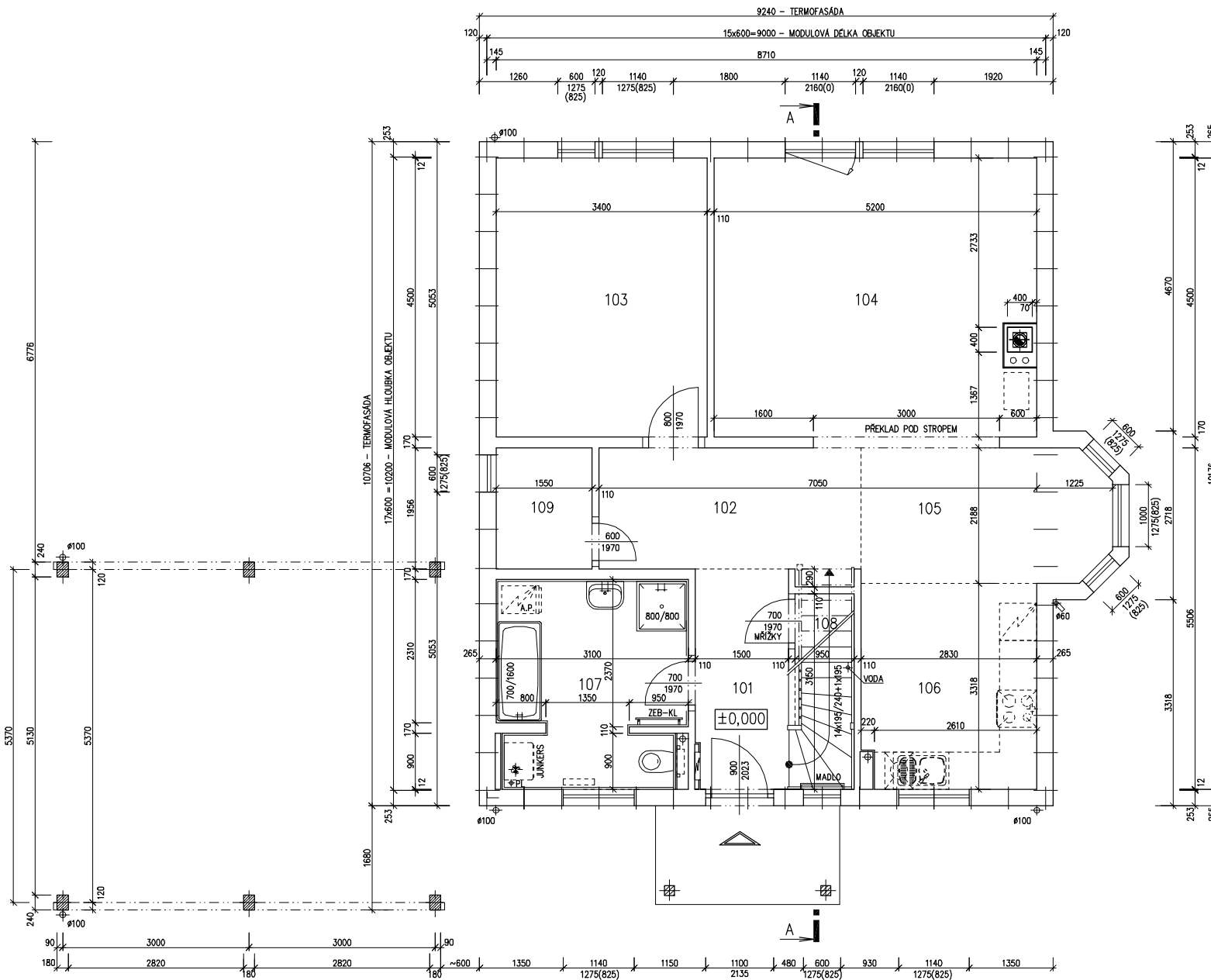
28,00

UŽITKOVÁ PLOCHA :

84,13

CELKOVÁ PLOCHA (PODLAHOVÁ) :

85,60



MODEL 06

Zpracovatel

Projekt

Datum: 11/2007

Číslo HS: 34 239



RODINNÝ DOMEK

SOLO Line 79/38kk – SP + 2M
 (RD BEZ PODSKLEPENÍ) + STÁNÍ

 PŮDORYS PODKROVÍ
 M 1:50

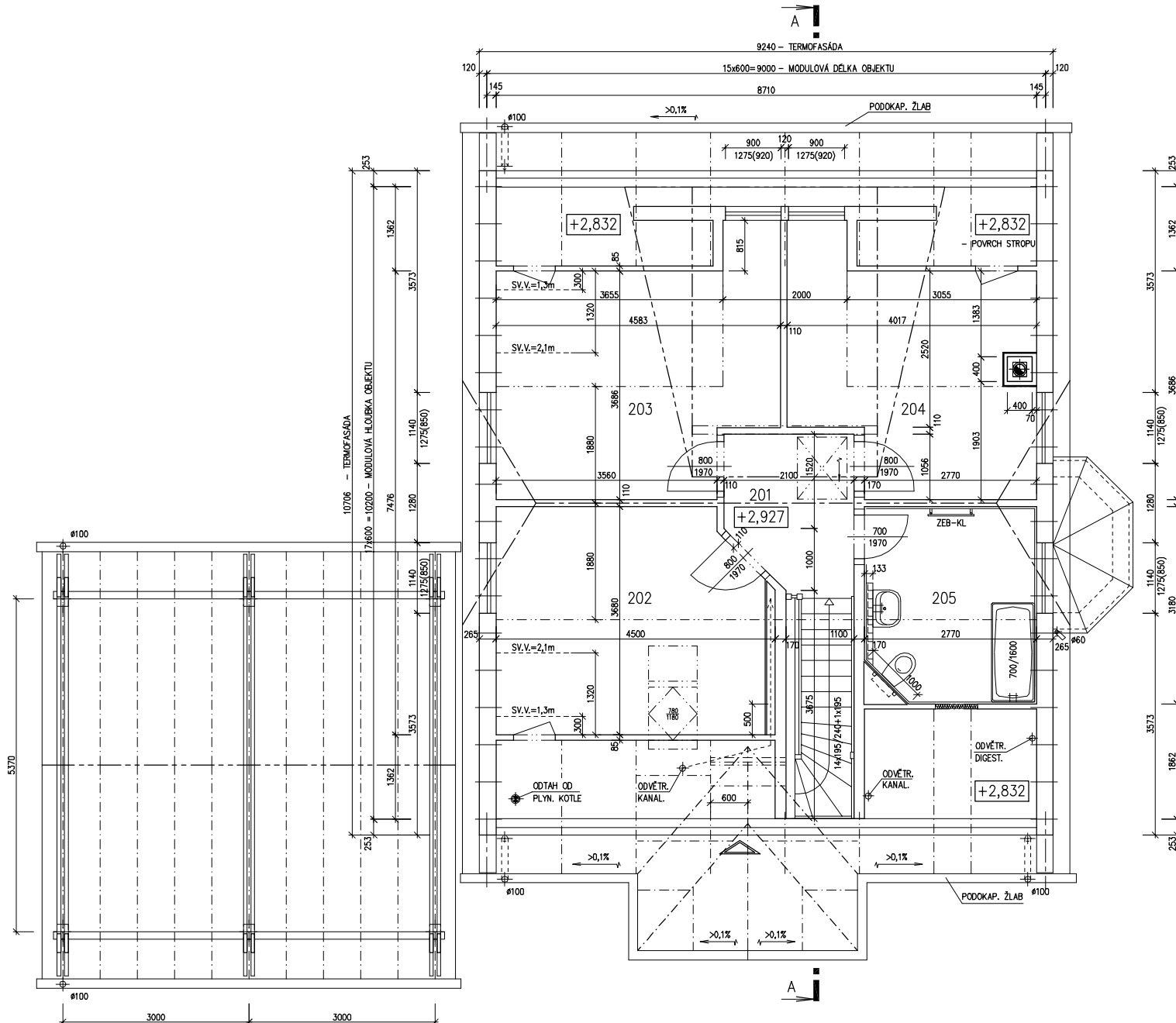
TMF 100

POZNÁMKA:

1. OBKLAD STĚN A PŘÍČEK SÁDROKARTONOVÝMI DESKAMI TL.12,5 mm JE PRO POTŘEBU KÓTOVÁNÍ ZAKROUŽLEN NA 12 mm.
2. TECHNICKÉ ZMĚNY JSOU VYHRAZENY.

LEGENDA MÍSTNOSTÍ :

ČÍSLO	ÚČEL MÍSTNOSTI	PLOCHA m ²	
201	CHODBA, SCHODIŠTĚ	8,83	8,83
202	POKOJ	15,35	14,05
203	POKOJ	16,44	15,35
204	DĚTSKÝ POKOJ	13,83	12,92
205	KOUPELNA	8,56	8,56
OBYTNÁ PLOCHA :		42,32	
PŘÍSLUŠENSTVÍ :		17,39	
UŽITKOVÁ PLOCHA :		59,71	
CELKOVÁ PLOCHA (PODLAHOVÁ) :		63,01	



MODEL 06

Zpracovatel



Projekt

Datum: 11/2007

Číslo HS: 34 239



RODINNÝ DOMEK

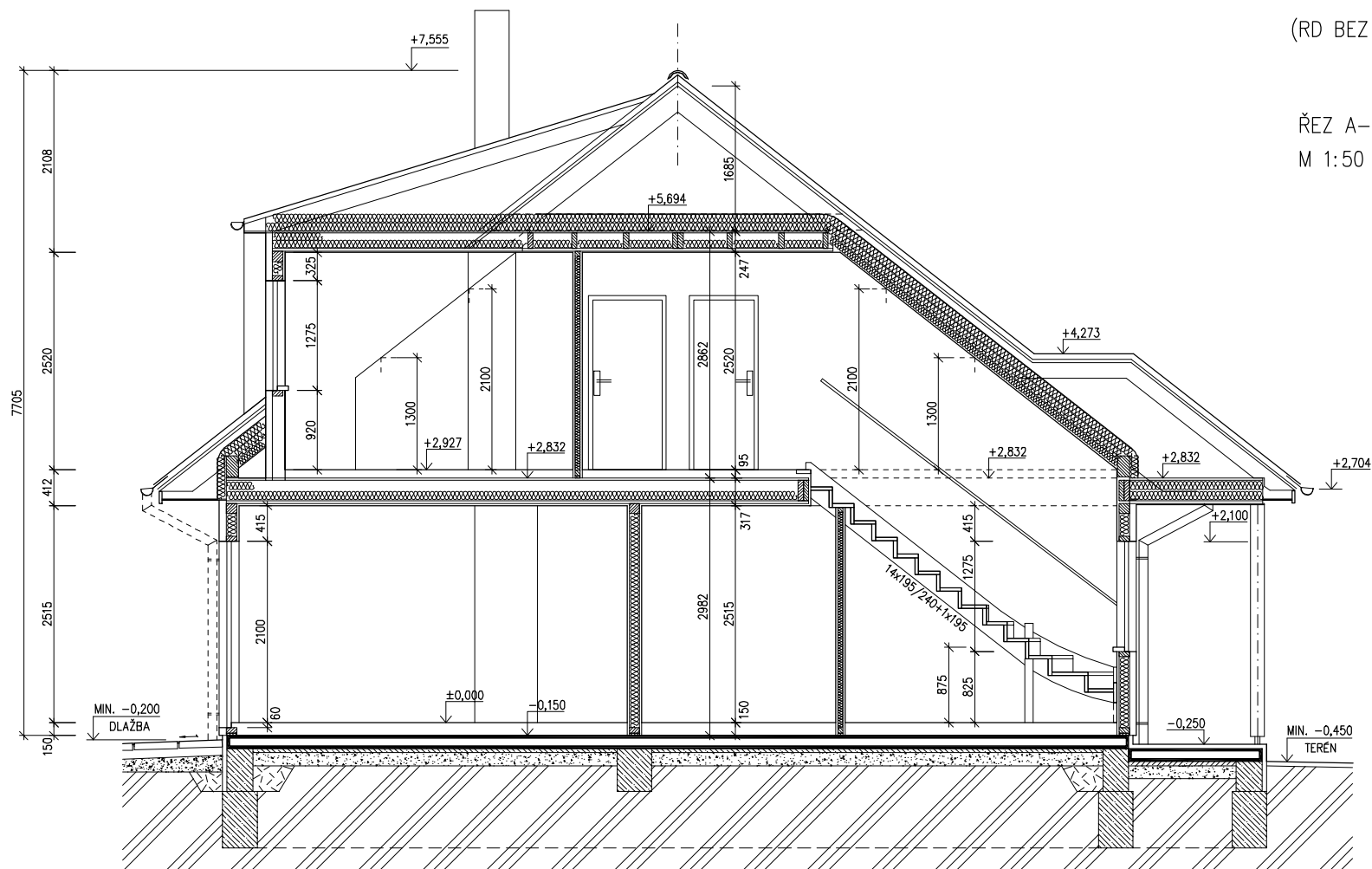
SOLO Line 79/38^{kk} - SP + 2M

(RD BEZ PODSKLEPENÍ)



+ STÁNÍ

ŘEZ A-A

M 1:50



LEGENDA MATERIÁLU

-  ROSTLÝ TERÉN
-  ŠTĚRKOVÝ NÁSYP
-  ZÁSYP
-  ŽELEZOBETON
-  PROSTÝ BETON
-  DŘEVO
-  TEPelná IZOLACE

SPODNÍ STAVBA
DODÁVKA ODBĚRATELE

MODEL 06

Zpracovatel



Projekt

Datum: 12/2007

Číslo HS: 34 239

v.č. : 008



RODINNÝ DOMEK

SOLO Line 79/38^{kk} -SP + 2M

(RD BEZ PODSKLEPENÍ)

+ STÁNÍ

POHLEDY M 1:100

POHLED ZAHRADNÍ



POHLED BOČNÍ /LEVÝ/



POHLED VSTUPNÍ



POHLED BOČNÍ /PRAVÝ/



MODEL 06

Zpracovatel



Projekt

Datum: 11/2007

Číslo HS: 34 239

