



RODINNÝ DOMEK

**RD 79-Z3/38kk-SP**

(RD S PODSKLEPENÍM)

PŮDORYS PŘÍZEMÍ

M 1:50

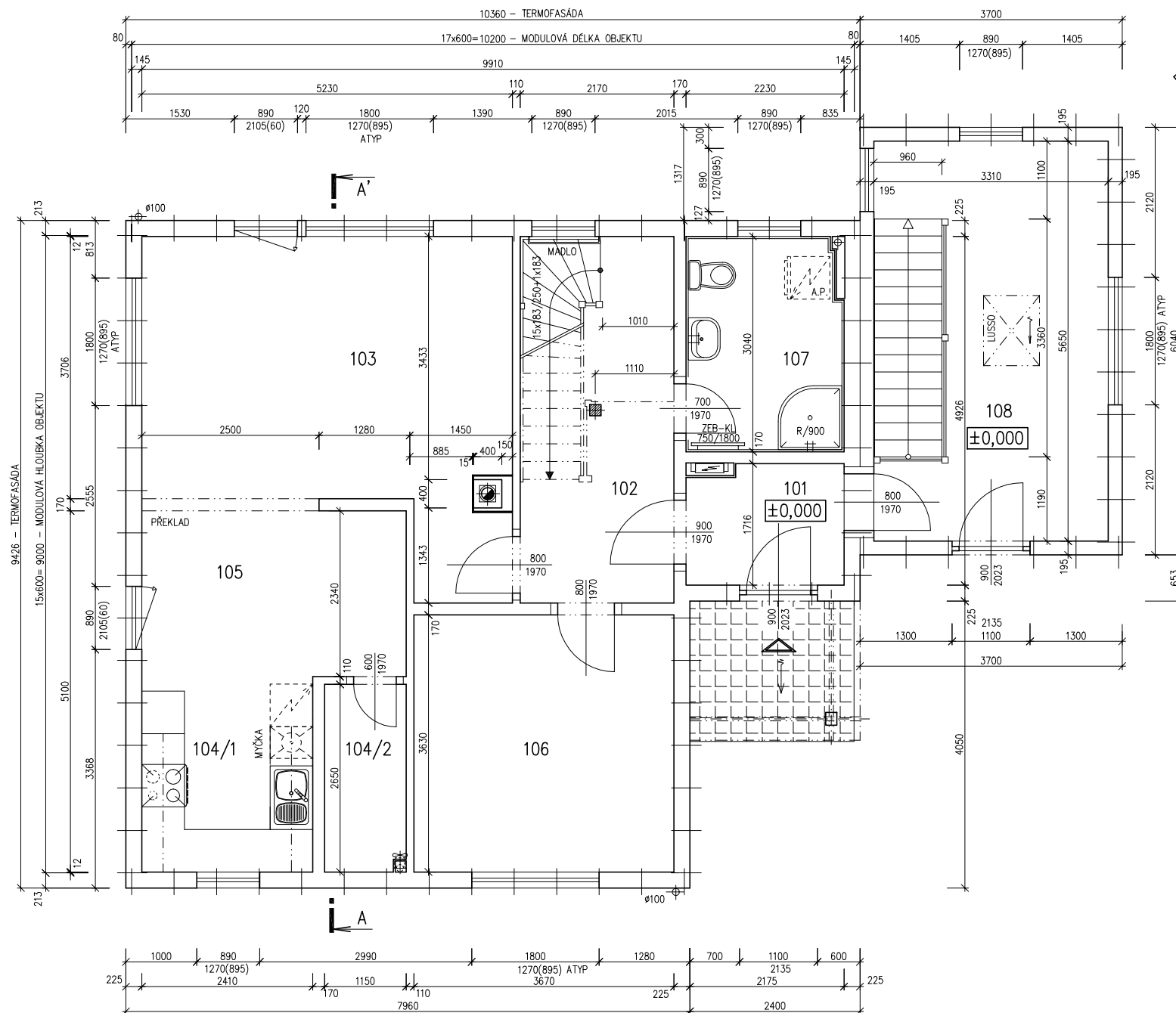
## POZNÁMKA:

1. OBKLAD STĚN A PŘÍČEK SÁDROKARTONOVÝMI DESKAMI TL.12,5 mm JE PRO POTŘEBU KÓTOVÁNÍ ZAKROUHLÉN NA 12 mm.
2. ZAŘÍZOVACÍ PŘEDMĚTY A KONSTRUKCE ZAKRESLENÉ ČÁRKOVAŇE NEJSOU SOUČÁSTÍ DODÁVKY RD.
3. TECHNICKÉ ZMĚNY JSOU VYHRAZENY.

## LEGENDA MÍSTNOSTÍ :

ČÍSLO	ÚČEL MÍSTNOSTI	PLOCHA m <sup>2</sup>	
101	ZÁDVEŘÍ	3,40	3,40
102	CHODBA	11,23	9,75
103	OBÝVACÍ POKOJ	21,13	21,13
104/1	KUCHYŇ	6,65	6,65
104/2	SPIŽ	3,02	3,02
105	JÍDELNÍ KOUT	8,73	8,73
106	POKOJ	13,32	13,32
107	KOUPELNA, WC	6,65	6,65
108	DÍLNA	15,45	15,45

OBYTNÁ PLOCHA :	43,18
PŘÍSLUŠENSTVÍ :	44,92
UŽITKOVÁ PLOCHA :	88,10
CELKOVÁ PLOCHA (PODLAHOVÁ) :	89,58



Z3 02 3321

Zpracovatel



Projekt

Datum: 03/2004

Číslo HS: 31 168



RODINNÝ DOMEK

RD 79-Z3/38<sup>kk</sup>-SP

(RD S PODSKLEPENÍM)

PŮDORYS PODKROVÍ

M 1:50

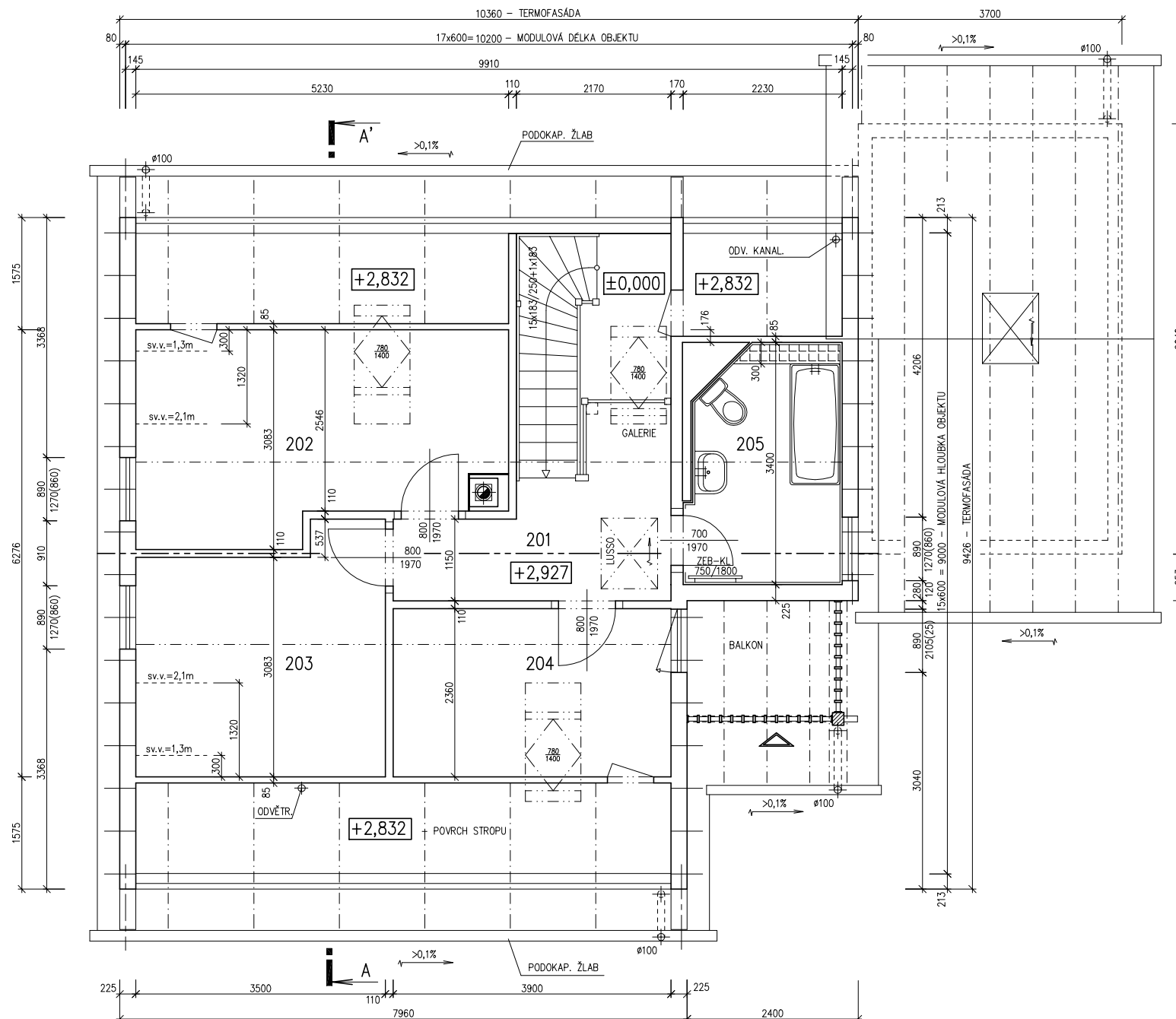
## POZNÁMKA:

1. OBKLAD STĚN A PŘÍČEK SÁDROKARTONEM TL. 12,5 mm JE PRO POTŘEBU KÓTOVÁNÍ ZAKROUHLĚN NA 12 mm.
2. ZAŘÍZOVACÍ PŘEDMĚTY A KONSTRUKCE ZAKRESLENÉ ČÁRKOVANĚ NEJSOU SOUČÁSTÍ DODÁVKY RD.
3. TECHNICKÉ ZMĚNY JSOU VYHAZENY.

## LEGENDA MÍSTNOSTÍ :

ČÍSLO	ÚČEL MÍSTNOSTI	PLOCHA m <sup>2</sup>	
201	CHODBA, SCHODIŠTĚ	9,82	9,82
202	POKOJ	14,27	12,70
203	POKOJ	11,35	10,30
204	POKOJ	9,20	8,03
205	KOUPELNA	6,51	6,51

OBYTNÁ PLOCHA :	31,03
PŘÍSLUŠENSTVÍ :	16,33
UŽITKOVÁ PLOCHA :	47,36
CELKOVÁ PLOCHA (PODLAHOVÁ) :	51,15



Z3 05 3321

Zpracovatel



Projekt

Datum: 03/2004

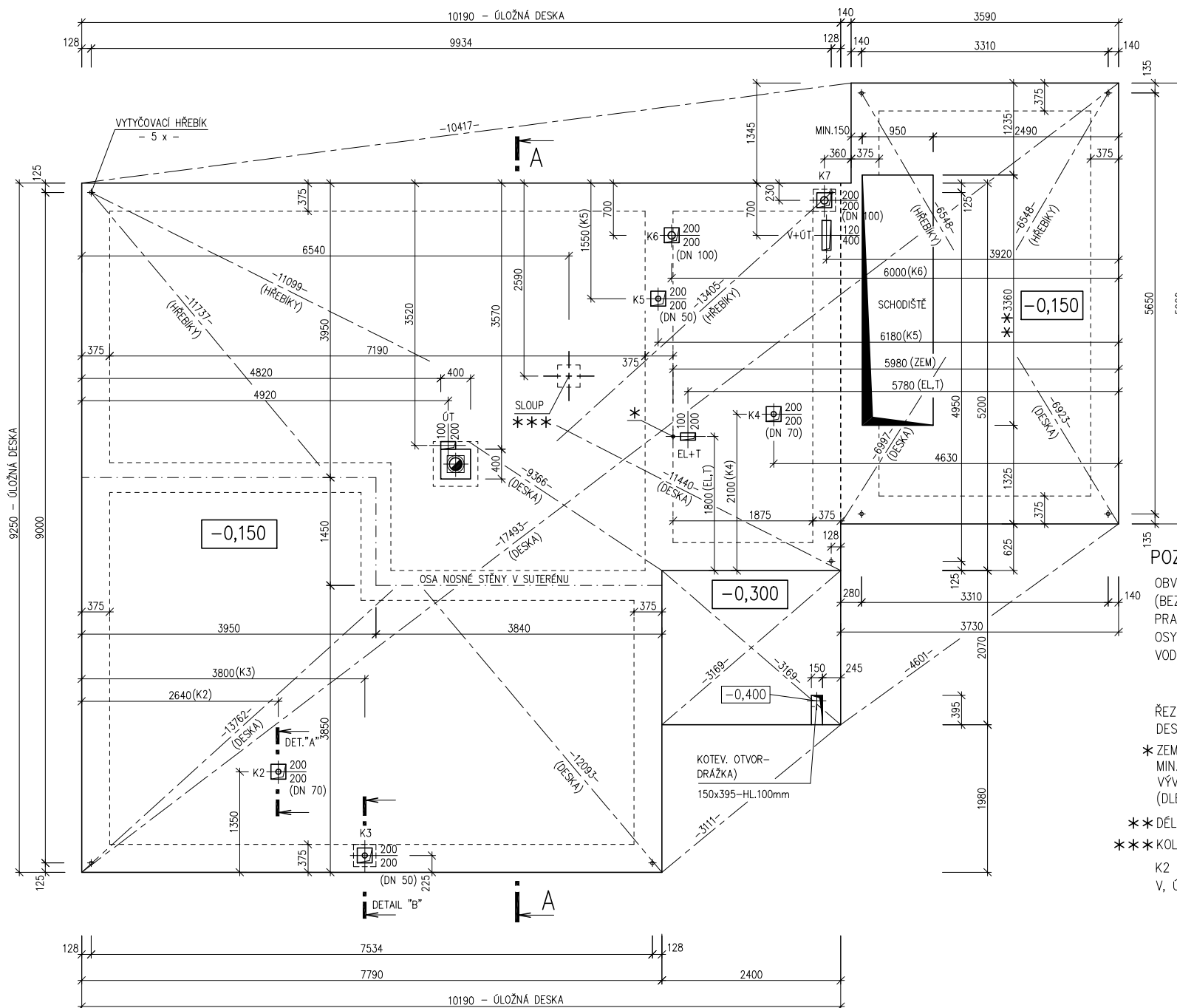
Číslo HS: 31 168





## PŮDORYS ÚLOŽNÉ DESKY

M 1 : 50



## POZNÁMKA :

OBVODOVÉ ROZMĚRY ÚLOŽNÉ DESKY (BEZ VNĚJŠÍCH ÚPRAV) : +15 mm  
 PRAVOÚHLOST STAVBY – DÉLKA DIAGONÁLY : +20 mm  
 OSY INSTALAČNÍCH PROSTUPŮ : ±15 mm  
 VODOROVNOST ÚL. DESKY – MAX. VÝŠKOVÝ ROZDÍL : 15 mm  
 – MAX. VÝŠKOVÝ ROZDÍL NA DÉLCE 2,0 m : 8 mm

ŘEZ A-A' + DETAILS PROVEDENÍ ÚLOŽNÉ DESKY – VIZ VÝKRESY Č. 011b, 012b, 013b.

- \* ZEMNĚNÍ – POZINK. PÁS TL. MIN. 3mm, MIN. 100mm<sup>2</sup> SMYČKA 25m, VÝVOD 100mm NAD ÚLOŽNOU DESKU (DLE ČSN 33 2000-5-54)
- \*\* DÉLKA SCHOD. OTVORU UPRAVIT DLE PROJEKTU SPODNÍ STAVBY
- \*\*\* KOLEM SLOUPU BETONOVÝ BLOK 300x300mm NA VÝŠKU STROPU
- K2 – K7 – KANALIZACE
- V, ÚT, EL, T – VODA, TOPENÍ, ELEKTRO, TELEFON

Z3 11 3321

Zpracovatel



Projekt

Datum: 03/2004

Číslo HS: 31 168